

# KOLO


K E V I N

WEES JEZELF DOOR KOLO KEVIN  
PERSOONLIJKE STYLIST



J E  
K L E D I N G K A S T  
O R G A N I S E R E N

[WWW.KOLOKEVIN.COM](http://WWW.KOLOKEVIN.COM)



# Hi,

Als je dit leest, heb je mijn ebook gedownload! Dat betekent dat je de eerste stap hebt gezet om je kledingkast te organiseren!

In dit ebook wil ik je aan de hand van praktische tips helpen hoe je gemakkelijk weer een opgeruimde kledingkast kunt krijgen. Het enige wat ik vraag is om echt de tijd te nemen om deze klus te klaren. Want wie herkent zich niet in het fenomeen “ik heb niets om aan te trekken”. En herken je die kast waar items hangen met de prijskaartjes er nog aan? Dat kan allemaal oorzaken hebben. Misschien waren het miskopen, of zijn deze juweeltjes gewoon verdwenen in de rommel van je kast

Ik wens je succes met het toepassen van de tips in dit ebook.

# KOLO

K E V I N





**WAT GAAT ER DOOR JE HOOFD  
ALS JE VOOR JE GARDEROBE  
STAAT?**


**SNEL WEER SHOPPEN WANT IK  
HEB NIETS OM AAN TE TREKKEN.**

**IK WIL HEEL GRAAG DAT  
OP ITEM AANSCHAFFEN.**

**IK HAAL GEWOON WEER HET  
PAKKET VAN HIERBOVEN EN BEN  
HELEMAAL INSPIRATIELOOS.**

WEES JEZELF DOOR KOLO KEVIN  
PERSOONLIJKE STYLIST





# Kledingkast opruimen

Zou jij graag een werelds opgeruimde kledingkast willen hebben waarin je alleen items hebt waar je ongelooflijk blij van wordt? Dat het niet uitmaakt wat je uit je kast haalt, want alles laat je stralen.

Laten we eerlijk zijn, als je de deuren van je garderobe opent en je ziet alleen maar chaos, dan word je daar niet blij van! Als je kledingkast al deuren heeft, tenminste.


Een kledingkast waarin alles op orde is, creëert rust en overzicht. Ik geef toe, ik raak die orde ook wel eens kwijt! Dus wees gerust, je bent hierin certainly niet de enige. Maar in mijn kast hangen alleen kledingstukken die bij me passen: kledingstukken waar ik blij van word! En af en toe ruim ik mijn kast ook op.

In een opgeruimde garderobe vind je veel sneller de outfits waar je ook blij van wordt. Maar alles begint bij het begin: het opruimen van je kledingkast. Maar hoe doe je dat, je kast opruimen? Ik leg je in 4 stappen uit hoe je dit het beste kunt aanpakken.

**CHAOS IN JE KLEDINGKAST IS CHAOS IN JE HOOFD.** Dat is tenminste mijn ervaring! Want als ik 's ochtends voor mijn kast sta, wil ik niet hoeven nadenken over wat ik aan wil trekken.

**Ik wil elke dag een leuke outfit aan waarin ik mezelf cool vind!**





# Maak je kast schoon!



## (Neem de tijd)

Zorg ervoor dat je de tijd neemt om je kast op te ruimen. Want je hebt echt tijd nodig. Probeer het opruimen van je garderobe niet als een must te zien, maar zie het meer als een investering in jezelf. Het zal je uiteindelijk veel opleveren.

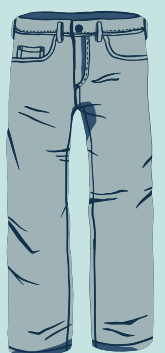




## (Alles uit de kast)

Heb je meerdere kledingkasten, planken of rekken met kleding? Dan pakken we niet alles in één keer aan. Begin met een kast en haal alle items eruit.

Waarschijnlijk hebben de planken in je kast al lang geen daglicht meer gezien, dus laat eerst een sopje over de planken lopen. Een goed begin voor een opgeruimde kast.

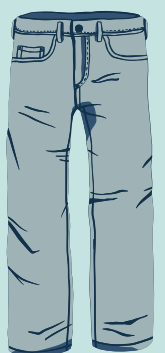





**ALLEEN KLEDING HEBBEN  
WAARDOOR JE ER GEWELDIG  
UITZIET.**

.....

WEES JEZELF DOOR KOLO KEVIN  
PERSOONLIJKE STYLIST





## (Orde is de chaos)

Ik begrijp dat je hoofd nu al overuren draait met de vraag: "Waar moet ik in godsnaam beginnen?" Geloof me, dit gevoel is niet gek! Maar laten we nu meteen beginnen!

Zorg dat je een spiegel bij de hand hebt, want we gaan ook veel kleding passen en inspecteren!

We gaan nu de kleding passen. Stel jezelf de volgende vragen voor elk kledingstuk dat je past:

Past het item nog steeds goed?  
Is het item nog intact? (dus geen gaten of vlekken)  
Word ik er blij van?


Als je deze vragen met 'JA' kunt beantwoorden, is het een item dat in je kast thuishoort.

Het belangrijkste is dat je er blij van wordt!  
Is de maat niet goed, net iets te klein en heb je het bewaard voor als je die 5 kilo kwijt bent? Bedenk dan goed of dit in de nabije toekomst wel haalbaar is.

Want voor de items: "Hiervoor moet ik nog een paar kilo afvallen" en 'Dan probeer ik het later misschien nog eens' is de kans groot dat je er op dit moment niet blij van wordt!







Haal dit item dus echt uit je kast, want het vult je kast alleen maar en we ruimen onnodige kastvulling op. In feite confronteert het je alleen maar met het feit dat je misschien wel die kilo's kwijt zou willen, maar dat je dat om wat voor reden dan ook niet kunt. Maak een keuze, gooi het weg of stop het in een doos voor op zolder als je het niet zeker weet. Als je die doos na zes maanden nog niet hebt aangeraakt, is de kans groot dat je dat niet meer doet. Doe het dan weg.

Maak na het passeren 3 stapels:

Weg (het maakt me niet blij; het past niet meer; het is kapot/vies/pillig) Twijfel (goed voor de doos op zolder)  
Houden (het maakt me)





## (Laten we dit afmaken)

Nu je alles voorbij bent, moet je eerst die “Weg-stapel” opruimen. Doe ze in zakken om te recycelen. Je kunt natuurlijk ook vrienden vragen om items die nog prima zijn om te dragen, of ze te koop aanbieden op Vinted.

De “Twijfelstapel” stop je in een doos en berg je op. Zet deze doos niet in je kast, maar bijvoorbeeld op zolder.

Dan blijft er alleen een stapel over!

Tijd om de kast weer te vullen. Je moet voor jezelf uitzoeken wat praktisch werkt.


Wat ik heel handig vind is dat je alles ophangt of neerlegt in je kast.

Dus jurkjes bij jurkjes, spijkerbroeken bij spijkerbroeken, t-shirt bij t-shirts, etc.. Dan ontstaat er overzicht in je kast, zodat je makkelijk je leukste setjes tevoorschijn kunt toveren.

Om nog meer overzicht te creëren, zou je ook alles op kleur kunnen sorteren.

Stap achteruit... en bewonder je opgeruimde kast!





## Speciale items

De kans is groot dat je nu voorwerpen hebt gevonden waar je een speciale herinnering aan hebt.

Misschien heb je een pak in je kast hangen en vind je het zonde? Koop een paspop en laat je pak zien.

Vind je dat een beetje te veel van het goede? Berg het op in een mooie tas en hang het op een plek waar het niet in de weg hangt.

Heb je speciale overhemden die je niet wilt dragen?

Hang deze in een lijstje! Staat superleuk aan de muur en zo heb je een mooie herinnering aan je kledingstuk. Zorg er in ieder geval voor dat deze items niet in je kledingkast hangen.

Voor andere zaken kan een herinneringsdoos uitkomst bieden.

Stop hier alles in met een speciale herinnering. Het shirt waarin je bent bevallen, je grootste broek of shirt na het afvallen, noem maar op. Niets is te gek. Herinneringen moet je koesteren.





**HET OPENEN VAN JE  
KAST ZOU MOETEN ZIJN ALS**

...

**AANKOMEN BIJ  
EEN HEEL GOED GEDEELTE  
WAAR IEDEREEN  
DIE JE ZIET  
IEMAND DIE JE LEUK VINDT**

BE YOURSELF BY KOLO KEVIN PERSONAL STYLIST





# Hey


Mijn derde ebook! Ik vond het heel spannend om dit te maken! Nog spannender is het om het met jullie te delen, maar hier is het dan toch. Ik wil dat je zulke stappen durft te zetten. Als je dit ebook stap voor stap gaat volgen, of al hebt gevolgd, heb je je eerste stappen gezet in een opgeruimde kast.

de stappen die je moet zetten om weer kritisch naar de inhoud van je kast te kijken. Het resultaat is een kast die je open kunt maken en waarin je alles overzichtelijk terug kunt vinden! Misschien vind je zelfs wel pareltjes.

Tijd om te stralen!

Nu hoor ik je denken: “Leuk Kevin, een mooie opgeruimde kast waar ik blij van word! Maar wat nu? Ik draag nog steeds dezelfde spijkerbroek met dat ene jasje” Maakt helemaal niets uit want ik weet als geen ander hoe dat is. Niet blij zijn met wie je bent en hoe je eruit ziet. Been there done that!






Wanneer gaat die twinkeling in je ogen aan! Kleding combineren, je kleding vertrouwen en zien wat kleding voor je kan doen: daar word je echt blij van. Heb je daar hulp bij nodig? Dan ben ik er voor jou. Ik ga je helpen om gave combinaties te maken, zodat je met een paar kledingstukken tientallen nieuwe setjes kunt maken. Met meer diepte in je kast en misschien een paar aanvullingen, ben je klaar om te gaan.

Meer informatie over Kolo Kevin Styling



]Je kunt altijd vrijblijvend contact met me opnemen om je Styling vraag te beantwoorden.

Laat een bericht achter op mijn website



Of stuur een email naar [infokolokevin@gmail.com](mailto:infokolokevin@gmail.com)





# Voor vragen

[www.kolokevin.com](http://www.kolokevin.com)  
[infokolokevin@gmail.com](mailto:infokolokevin@gmail.com)  
+31626562963

